

Wieruszów, dnia 25 maja 2017r.

*P. Z. Sankowski*

KOMENDA POWIATOWA  
WIERUSZOWIE  
KANCELARIA GÓLNA  
WPLYNEŁO

25. 05. 2017

Ilość załączników... *07248*  
podpis... *Chęć*

**Pan  
Andrzej Żóraw**

**Przewodniczący  
Rady Powiatu Wieruszowskiego**

W odpowiedzi na pismo nr OK-BR.0002.6.2017 z dnia 16 maja 2017r w załączeniu przekazuję "Sprawozdanie o stanie bezpieczeństwa i porządku publicznego oraz skuteczności działania Komendy Powiatowej Policji w Wieruszowie w 2016 roku".

Załącznik nr 1

- Sprawozdanie o stanie bezpieczeństwa i porządku publicznego oraz skuteczności działania Komendy Powiatowej Policji w Wieruszowie w 2016 roku

KOMENDANT  
POWIATOWY POLICJI  
w WIERUSZOWIE

*insp. Grzegorz Dzierżkowski*

Wyk. 2 egz.  
Egz. nr 1 adresat  
Egz. nr 2 KPP w Wieruszowie  
Wyk. st. sierż. Kamil Ostrycharz

„ZATWIERDZAM”

Komendant Powiatowej Policji  
w Wieruszowie  
insp. Grzegorz Dzierkowski

**SPRAWOZDANIE**  
**o stanie bezpieczeństwa**  
**i porządku publicznego**  
**oraz skuteczności działania**  
**Komendy Powiatowej Policji**  
**w Wieruszowie**  
**w 2016 roku**

styczeń 2017

## Spis treści

Wstęp	3
I. Charakterystyka stanu bezpieczeństwa na terenie powiatu wieruszowskiego	4
II. Realizacja zadań prewencyjnych	14
III. Podsumowanie	27
IV. Wnioski	28

## WSTĘP

Najważniejsze zadania stawiane przed Policją jako formacją służącą społeczeństwu i przeznaczoną do ochrony bezpieczeństwa ludzi oraz utrzymywania bezpieczeństwa i porządku publicznego zostały określone w ustawie z dnia 06 kwietnia 1990 roku o Policji. W szczególności należą do nich:

1. Ochrona życia i zdrowia ludzi oraz mienia przed bezprawnymi zamachami naruszającymi te dobra.
2. Ochrona bezpieczeństwa i porządku publicznego, w tym zapewnienie spokoju w miejscach publicznych oraz w środkach publicznego transportu i komunikacji publicznej, w ruchu drogowym i na wodach przeznaczonych do powszechnego korzystania.
3. Inicjowanie i organizowanie działań mających na celu zapobieganie popełnianiu przestępstw i wykroczeń oraz zjawiskom kryminogennym i współdziałanie w tym zakresie z organami państwowymi, samorządowymi i organizacjami społecznymi.
4. Wykrywanie przestępstw i wykroczeń oraz ściganie ich sprawców.

W 2016 roku policjanci Komendy Powiatowej Policji w Wieruszowie kontynuowali wyzwania z lat poprzednich i realizowali zadania ustawowe współpracując jednocześnie z innymi podmiotami dla zapewnienia bezpieczeństwa i porządku publicznego na terenie powiatu wieruszowskiego.

Chcąc osiągnąć prawidłową realizację wyznaczonych zadań oparto się przede wszystkim na priorytetach Komendanta Głównego Policji i Komendanta Wojewódzkiego Policji w Łodzi, harmonogramach wykonania przedsięwzięć strategicznych oraz poleceniach kierownictwa KPP w Wieruszowie, a także uwagach i doświadczeniach podmiotów współpracujących z jednostką.

Na realizację różnego rodzaju zadań określony wpływ ma położenie geograficzne jednostki. Powiat wieruszowski znajduje się w obrębie drogi ekspresowej S8, drogi krajowej nr 74, dróg wojewódzkich W008, W014 i 450, a także dróg powiatowych i gminnych. W związku z tym ma dogodne warunki komunikacyjne i drogowe. Powiat wieruszowski graniczy z sześcioma powiatami: od północy z powiatem ostrzeszowskim, od południa z kluczborskim i oleskim, od wschodu z wieluńskim i sieradzkim, od zachodu z kępińskim. Powierzchnia powiatu wieruszowskiego wynosi 577,21 km<sup>2</sup>. W skład powiatu wchodzi: gmina miejsko-wiejska: Wieruszów; gminy wiejskie: Bolesławiec, Czastary, Galewice, Lututów, Łubnice, Sokolniki

Komenda Powiatowa Policji w Wieruszowie jest jednostką organizacyjną Policji, przy pomocy której Komendant Powiatowy Policji realizuje zadania określone w aktach normatywnych oraz w decyzjach i rozkazach Komendanta Głównego Policji i Komendanta Wojewódzkiego Policji w Łodzi. Zakres działania Komendy określają przepisy w sprawie szczegółowych zasad organizacji i zakresu działania komend, komisariatów i innych jednostek organizacyjnych Policji.

Stan etatowy Komendy Powiatowej Policji w Wieruszowie wynosi 71 etatów. Na dzień 31 grudnia 2016 roku zatrudnionych było 69 funkcjonariuszy oraz 18 pracowników cywilnych – 5 należących do korpusu służby cywilnej oraz 13 na stanowiskach nieobjętych mnożnikowym systemem wynagrodzenia.

W ostatnim roku w KPP w Wieruszowie zostało przyjętych do służby w Policji 2 /dwóch/ funkcjonariuszy. Ponadto 3 /trzech/ funkcjonariuszy zostało na własną prośbę przeniesionych do dalszego pełnienia służby do tutejszej jednostki. Natomiast 6 /sześć/ funkcjonariuszy Komendy Powiatowej Policji w Wieruszowie na podstawie art. 41 ust. 3 ustawy z dnia 6 kwietnia 1990 roku o Policji zostało zwolnionych ze służby w Policji, tj. po pisemnym zgłoszeniu przez wyżej wymienionych wystąpienia ze służby.

Struktura organizacyjna Komendy przedstawia się następująco:  
Kierownictwo Komendy stanowią:

- 1) Komendant Powiatowy Policji;**
- 2) I Zastępca Komendanta Powiatowego Policji.**

W skład Komendy wchodzi następujące komórki organizacyjne:

**1) w służbie kryminalnej:**

- a) Wydział Kryminalny, z wyodrębnionymi zespołami:
  - Zespołem do Walki z Przestępczością Gospodarczą i Korupcją
  - Zespołem do Walki z Przestępczością Narkotykową,
- b) Wydział Dochodzeniowo - Śledczy, z wyodrębnionym:
  - Zespołem Techniki Kryminalistycznej,

**2) w służbie prewencyjnej:**

- a) Wydział Prewencji, z wyodrębnionymi:
  - Zespołem do spraw Zarządzania Kryzysowego,
  - Zespołem Ochronnym,
  - Zespołem do spraw Wykroczeń,
  - Zespołem Dyżurnych,
  - Zespołem Patrolowo- Interwencyjnym,
  - Rewirem Dzielnicowych,
- b) Wydział Ruchu Drogowego,
- c) Jednoosobowe Stanowisko do spraw Prasowo – Informacyjnych;

**3) w służbie wspomagającej:**

- a) Zespół do spraw Ewidencji, Rozliczeń i Zaopatrzenia,
- b) Zespół Kadr, Szkolenia i Ochrony Informacji Niejawnych,
- c) Zespół do spraw Informatyki,
- d) Jednoosobowe stanowisko do spraw Prezydialnych

Z tak zorganizowaną strukturą etatową jednostka podejmowała działania na rzecz zapewnienia ładu i porządku publicznego na obszarze powiatu wieruszowskiego.

## I. CHARAKTERYSTYKA STANU BEZPIECZEŃSTWA NA TERENIE POWIATU WIERUSZOWSKIEGO

Analiza danych statystycznych dotyczących rozwoju przestępczości na terenie powiatu wieruszowskiego w 2016r wskazuje na pozytywne trendy przejawiające się nieznacznym wzrostem przestępstw stwierdzonych ogółem o (15), w tym liczby przestępstw stwierdzonych kryminalnych o (1).

W roku 2016 nastąpił również zdecydowany spadek, aż o 33 przestępstwa stwierdzone dla siedmiu podstawowych kategorii przestępstw uznanych społecznie za najbardziej uciążliwe tj. kradzież mienia, kradzież z włamaniem, uszczerbek na zdrowiu, bójki i pobicia, rozboje i wymuszenia. W tej kategorii przestępstw zanotowano również, wobec danych z 2015r. wzrost wykrywalności przestępstw o 1,2%.

Komenda Powiatowa Policji w Wieruszowie w roku 2016 odnotowała wzrost w stosunku do 2015r wskaźników wykrywalności dla przestępstw ogółem o 0,2%, w tym wzrost wykrywalności przestępstw kryminalnych, aż o 3,9% oraz wzrost wykrywalności łącznie siedmiu podstawowych kategorii przestępstw uznanych społecznie za najbardziej uciążliwe o 1,2%.

W roku 2016 w prowadzonych postępowaniach dokonano zabezpieczenia majątkowego na łączną kwotę 73250 zł, wobec kwoty 85 785zł wartości zabezpieczenia majątkowego w roku 2015.

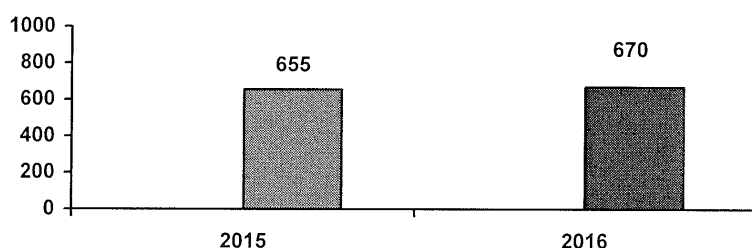
W toku prowadzonych postępowań przygotowawczych w roku 2016 stwierdzono starty na łączną kwotę 1283,546zł, wobec kwoty stwierdzonej w roku 2015: 853,851 zł.

Odzyskano mienie utracone w wyniku przestępstw o łącznej wartości 57,224zł.

Poniżej zostaną przedstawione dane odnoszące się do ogólnej przestępczości, jak i do poszczególnych kategorii przestępstw najbardziej dokuczliwych społecznie.

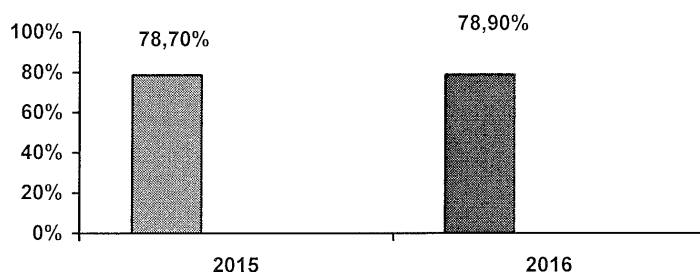
### 1. PRZESTĘPCZOŚĆ OGÓŁEM NA TERENIE POWIATU

W 2016 r. na terenie powiatu stwierdzono ogółem 670 przestępstw (2015r. - 655). Nastąpił zatem wzrost o 15 przestępstw.



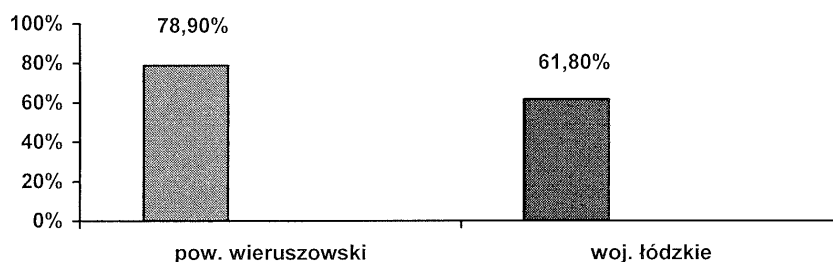
Wykres nr 1: Stwierdzone przestępstwa ogółem na terenie powiatu

Wskaźnik wykrywalności ogólnej ukształtował się na poziomie 78,9%, natomiast w analogicznym okresie roku ubiegłego wyniósł 78,7%. Nastąpił niewielki wzrost wskaźnika wykrywalności o 0,2%.



Wykres nr 2: Skuteczność ścigania karnego przestępczości ogólnej powiatu

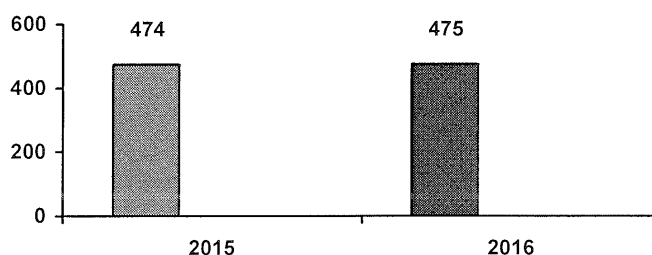
W porównaniu do poziomu wykrywalności w woj. łódzkim sytuacja przedstawia się następująco:



Wykres nr 3: Skuteczność ścigania karnego.

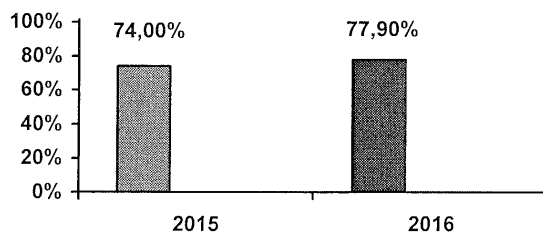
## 2. PRZESTĘPCZOŚĆ KRYMINALNA NA TERENIE POWIATU

W 2016 roku stwierdzono 475 przestępstw o charakterze kryminalnym, natomiast w roku 2015 - 474. Nastąpił niewielki wzrost stwierdzonych przestępstw o charakterze kryminalnym o 1 przestępstwo.



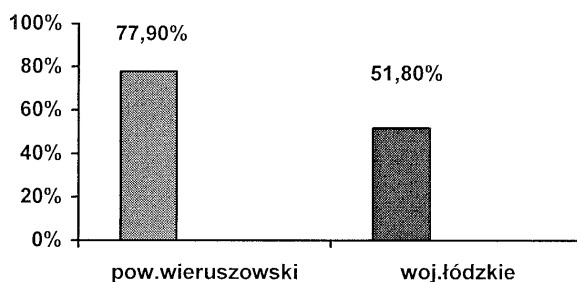
Wykres nr 4: Stwierdzone przestępstwa kryminalne

Wskaźnik wykrywalności przestępstw kryminalnych w 2016 roku wyniósł 77,90%, natomiast w analogicznym okresie roku ubiegłego kształtował się na poziomie 74,00%. Nastąpił wzrost wskaźnika wykrywalności o 3,9%.



Wykres nr 5: Skuteczność ścigania karnego przestępstw kryminalnych powiatu

Natomiast wskaźnik wykrywalności przestępstw kryminalnych w skali województwa wyniósł 51,80%.

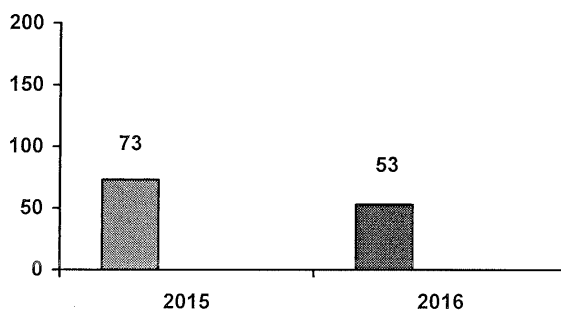


Wykres nr 6: Skuteczność ścigania karnego przestępstw kryminalnych: porównanie powiatu do średniej województwa

### 3. PRZESTĘPCZOŚĆ W 7 PODSTAWOWYCH KATEGORIACH

#### 3.1 KRADZIEŻ CUDZEJ RZECZY

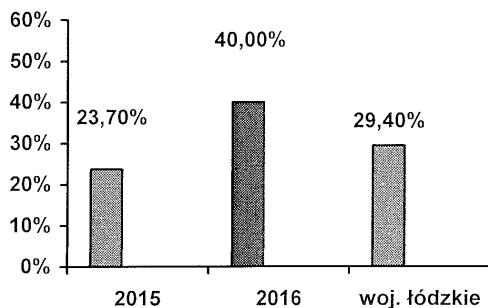
W 2016 roku stwierdzono 53 przestępstwa kradzieży cudzej rzeczy, przy 73 stwierdzonych w 2015r. Nastąpił spadek przestępstw w tej kategorii łącznie o 20.





Wykres nr 7: Liczba kradzieży rzeczy cudzej na terenie powiatu

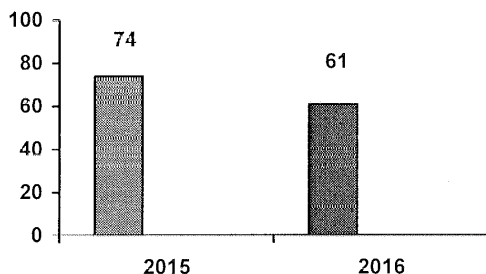
Wskaźnik wykrywalności kradzieży cudzej rzeczy w roku 2016 ukształtował się na poziomie 40,00%, natomiast w 2015 roku wyniósł 23,70%. Nastąpił znaczny wzrost wykrywalności o 16,30%.



Wykres nr 8: Skuteczność ścigania karnego przestępstw kradzieży rzeczy cudzej

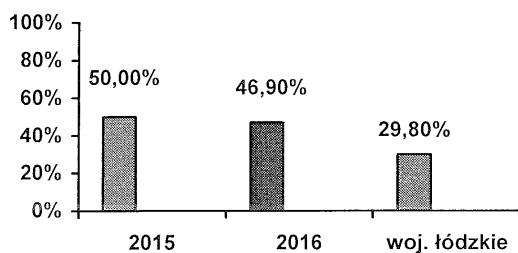
### 3.2 KRADZIEŻE Z WŁAMANIEM

W okresie roku 2016 stwierdzono 61 przestępstw kradzieży z włamaniem. Nastąpił spadek o 13 przestępstw, porównując do analogicznego okresu roku ubiegłego, gdzie stwierdzono 74 przestępstw.



Wykres nr 9: Liczba kradzieży z włamaniem na terenie powiatu wieruszowskiego

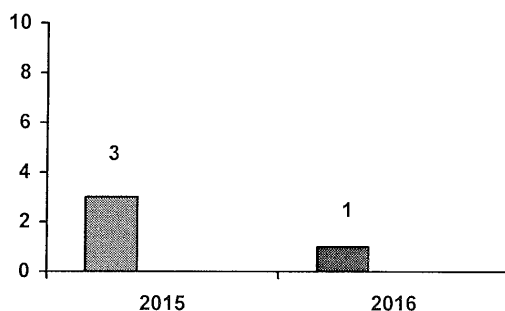
Wskaźnik wykrywalności tego rodzaju przestępstw w 2016 roku wyniósł 46,90%. Nastąpił nieznaczny spadek wykrywalności o 3,1%. W 2015 roku wskaźnik wykrywalności przestępstw kradzieży z włamaniem ukształtował się na poziomie 50,00%



Wykres nr 10: Skuteczność ścigania karnego przestępstw kradzieży z włamaniem

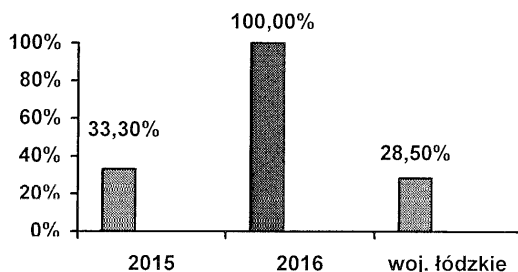
### 3.3 KRADZIEŻ SAMOCHODU

W roku 2016 stwierdzono 1 przestępstwo kradzieży samochodu, natomiast w roku ubiegłym stwierdzono 3 tego rodzaju przestępstwa. Nastąpił spadek tego rodzaju przestępstwa o 2.



Wykres nr 11: Liczba kradzieży samochodów na terenie powiatu wierzuszowskiego

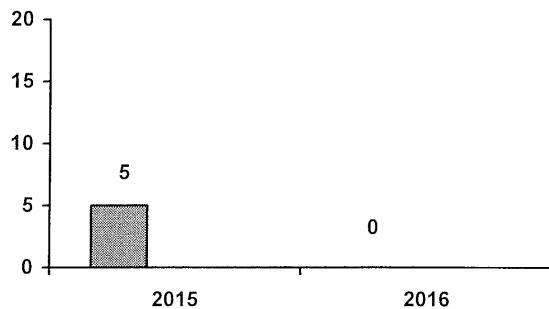
Wskaźnik wykrywalności tego rodzaju przestępstw ukształtował się na poziomie 100 % w roku 2016, w porównaniu z rokiem 2015 nastąpił wzrost wykrywalności o 66,7%



Wykres nr 12: Skuteczność ścigania karnego przestępstw kradzieży samochodu

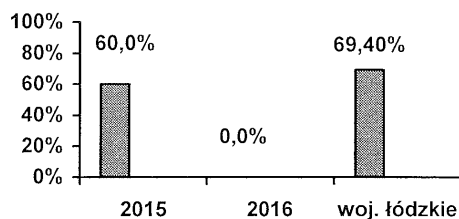
### 3.4 PRZESTĘPSTWA ROZBÓJNICZE

Na terenie działania KPP w Wieruszowie w 2016 roku, nie stwierdzono przestępstw rozbójniczych. Nastąpił spadek o 5 tego rodzaju przestępstw w porównaniu do roku 2015.



Wykres nr 13 Liczba przestępstw rozbójniczych na terenie powiatu wieruszowskiego

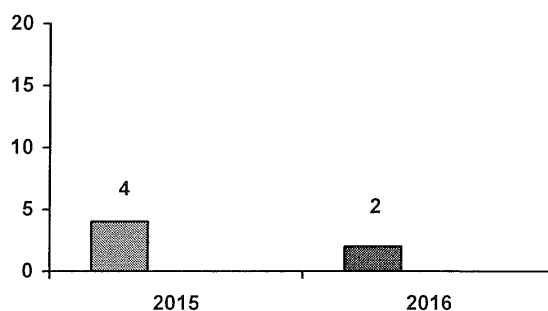
W 2015 roku osiągnięto wskaźnik wykrywalności przestępstw rozbójniczych na poziomie 60%.



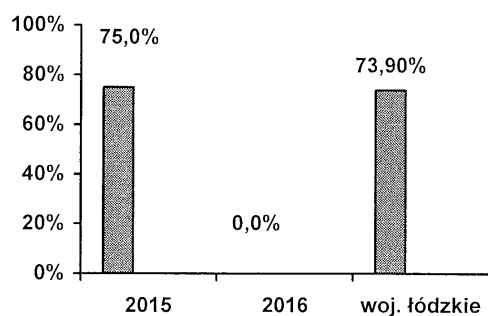
Wykres nr 14: Skuteczność ścigania karnego przestępstw rozbójniczych

### 3.5 BÓJKI I POBICIA

W 2016 roku stwierdzono 2 przestępstwa bójki lub pobicia, natomiast w roku 2015 stwierdzono 4 tego typu przestępstwa. Nastąpił spadek tego typu przestępstwa o 2. Jednak odnotowano spadek wskaźnika wykrywalności o 75,0%.



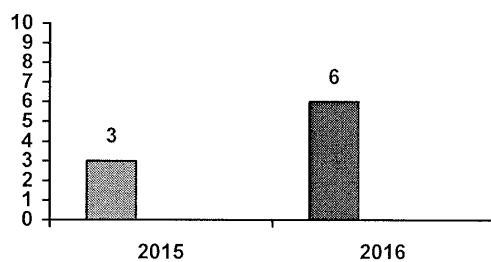
Wykres nr 15: Liczba przestępstw bójka lub pobicie na terenie powiatu wieruszowskiego



Wykres nr 16: Skuteczność ścigania karnego przestępstw bójka lub pobicie.

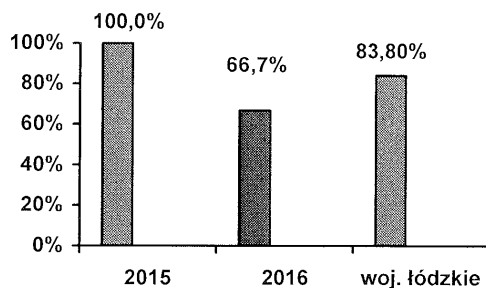
### 3.6 USZCZERBEK NA ZDROWIU

W 2016 roku nastąpił nieznaczny wzrost przestępstw stwierdzonych w kategorii uszczerbek na zdrowiu o 3 tj. w 2015 roku stwierdzono 3 przestępstwa natomiast w 2016 – 6.



Wykres nr 17: Liczba przestępstw uszczerbek na zdrowiu na terenie powiatu wieruszowskiego

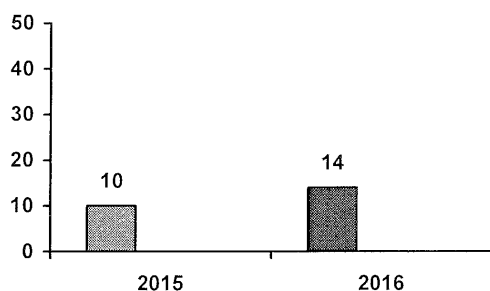
W roku 2016 osiągnięto wskaźnik wykrywalności na poziomie 66,7%, natomiast w roku 2015 - 100%. Nastąpił spadek wskaźnika wykrywalności o 33,3%.



Wykres nr 18: Skuteczność ścigania karnego przestępstw uszczerbek na zdrowiu

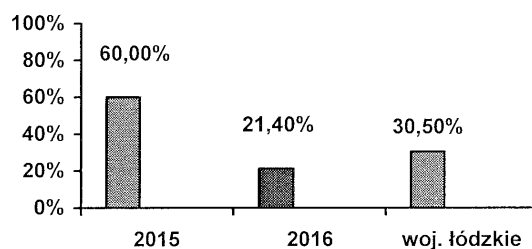
### 3.7 USZKODZENIE RZECZY

W analizowanym okresie nastąpił wzrost przestępstw stwierdzonych – uszkodzenie rzeczy tj. stwierdzono 14 przestępstw, natomiast w analogicznym okresie 2015 roku stwierdzono ich 10 wzrost o 4 przestępstwa.



Wykres nr 19: Liczba przestępstw uszkodzenie mienia na terenie powiatu wieruszowskiego

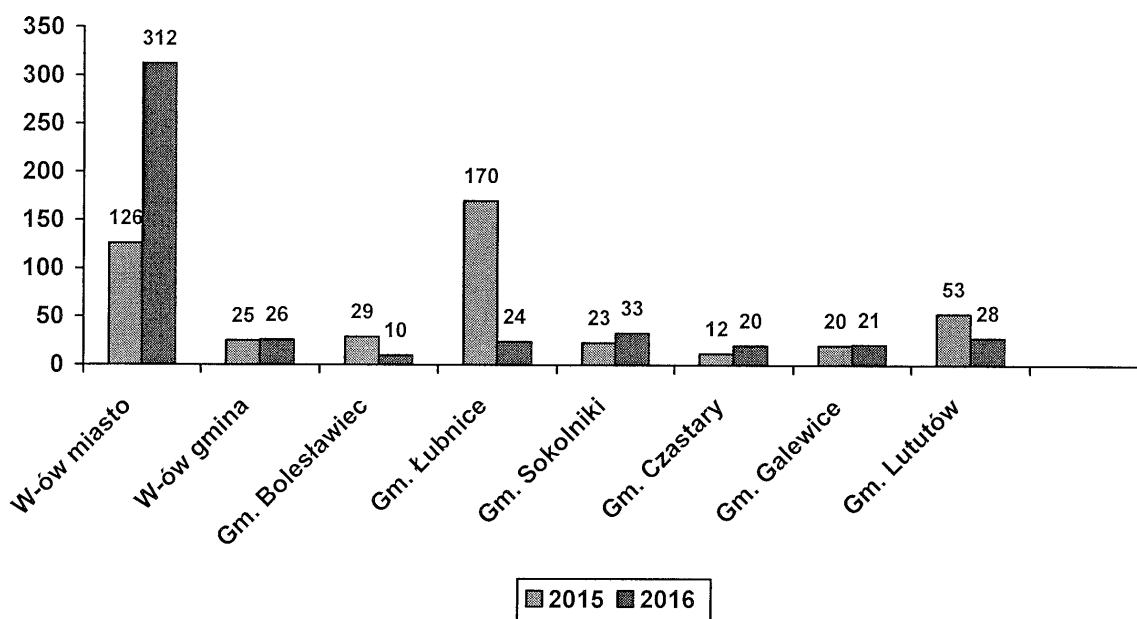
Nastąpił spadek wykrywalności o 38,60%. W roku 2016 wskaźnik wykrywalności ukształtował się na poziomie 21,4%, natomiast w roku 2015 wyniósł on 60%.



Wykres nr 20: Skuteczność ścigania karnego przestępstw uszkodzenie mienia

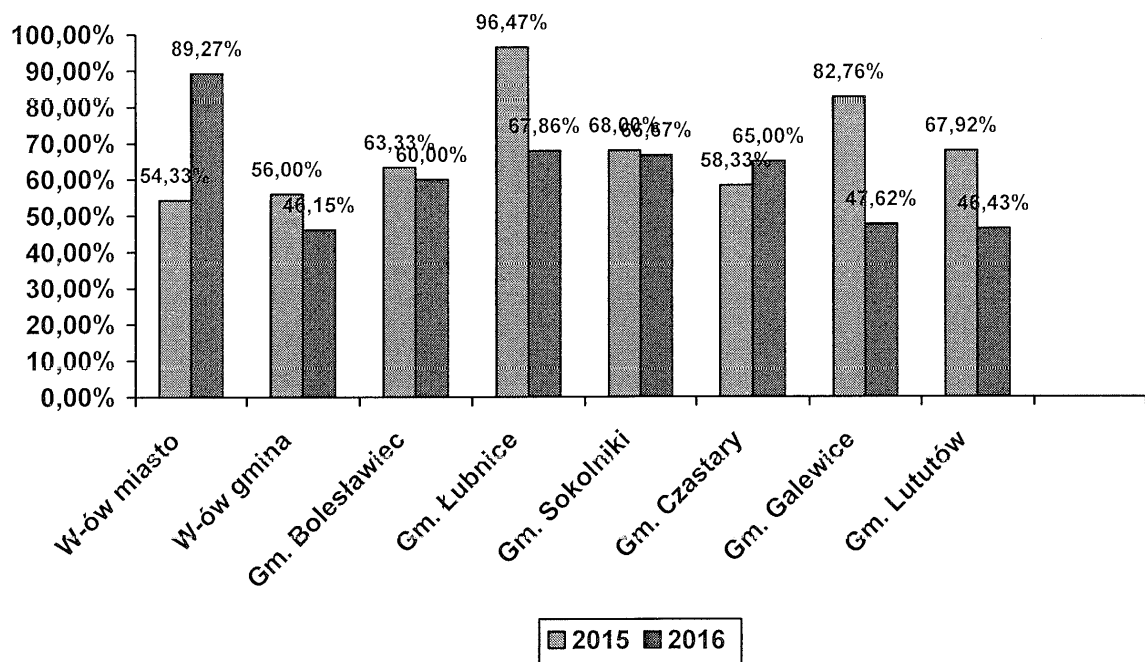
#### 4. PRZESTĘPCZOŚĆ KRYMINALNA NA TERENIE POSZCZEGÓLNYCH GMIN

W roku 2016 nastąpił spadek stwierdzonych przestępstw kryminalnych na terenie gminy Bolesławiec o 19 przestępstw, gminy Łubnice o 146 przestępstw (jest to konsekwencją realizacji w 2015 roku postępowania przygotowawczego wieloczynowego o przestępstwa z ustawy o przeciwdziałaniu narkomanii), gminy Lututów o 28 tego typu przestępstw. Wzrost odnotowano na terenie miasta Wieruszów aż o 186 przestępstw, jest to konsekwencją postępowania wieloczynowego z roku 2014 zakończonego w 2016 roku tj. o 216 czynów z ustawy o przeciwdziałaniu narkomanii), gminy Wieruszów o 1 przestępstwo, gm. Sokolniki o 10 przestępstw, gm. Czastary o 8 przestępstw, gm. Galewice o 1 przestępstwo. należy pamiętać, że na terenie miasta Wieruszów w rzeczywistości odnotowano tylko 96 przestępstw kryminalnych.



Wykres nr 21: przestępstwa kryminalne stwierdzone na terenie miasta Wieruszów i poszczególnych gmin powiatu wierzuszwskiego w latach 2015 i 2016

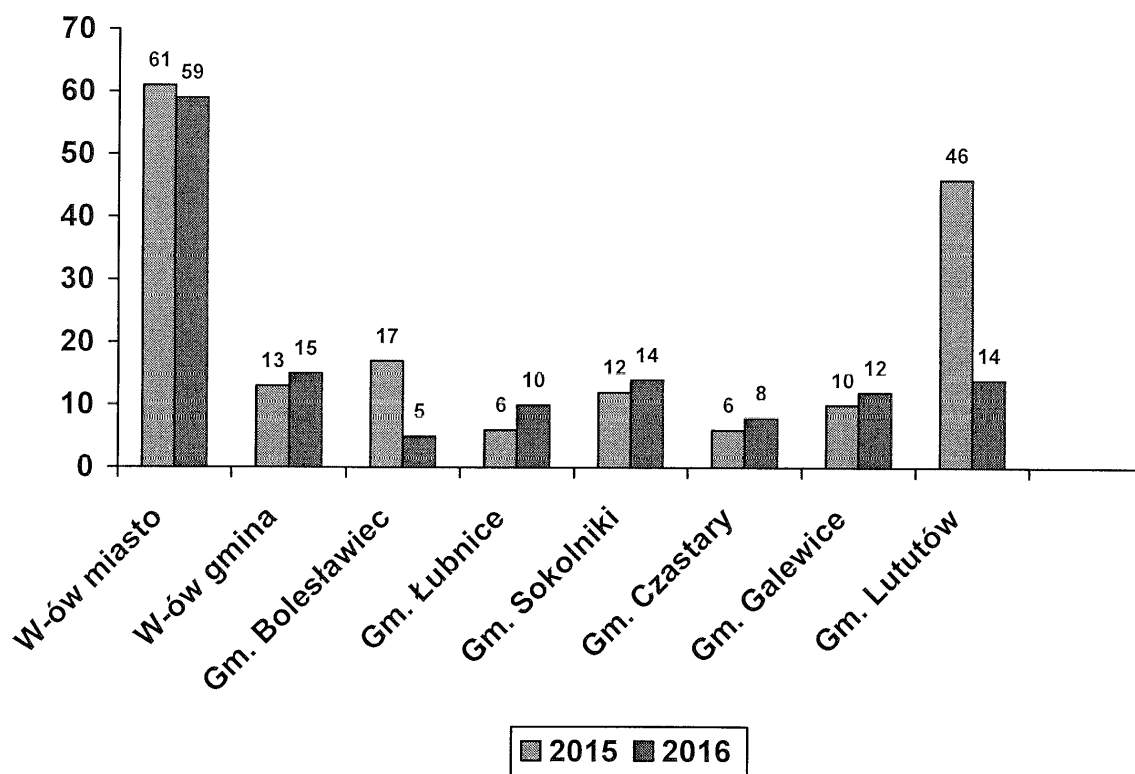
Biorąc pod uwagę wykrywalność przestępstw kryminalnych nastąpił wzrost wykrywalności na terenie miasta Wieruszów o 34,94%, gm. Czastary o 6,67%. Spadek wykrywalności przestępstw kryminalnych nastąpił na terenie gminy Wieruszów o 9,85%, gm. Bolesławiec o 3,33%, gm. Łubnice o 28,61%, gm. Sokolniki o 1,33 % oraz gm. Galewice o 35,14% i gm. Lututów o 21,49%. Ponad 20% spadek wykrywalności przedmiotowej kategorii przestępstw na terenie gminy Łubnice w porównaniu do roku 2015 jest między innymi konsekwencją realizacji wieloczynowej sprawy o przestępstwa z ustawy o narkomanii w roku 2015 co skutkowało znacznym wzrostem wskaźnika wykrywalności omawianych przestępstw.



Wykres nr 22: wykrywalność przestępstw kryminalnych na terenie miasta Wieruszów i poszczególnych gmin pow. wieruszowskiego w latach 2015 i 2016

## 5. PRZESTĘPCZOŚĆ W 7 PODSTAWOWYCH KATEGORIACH NA TERENIE GMIN

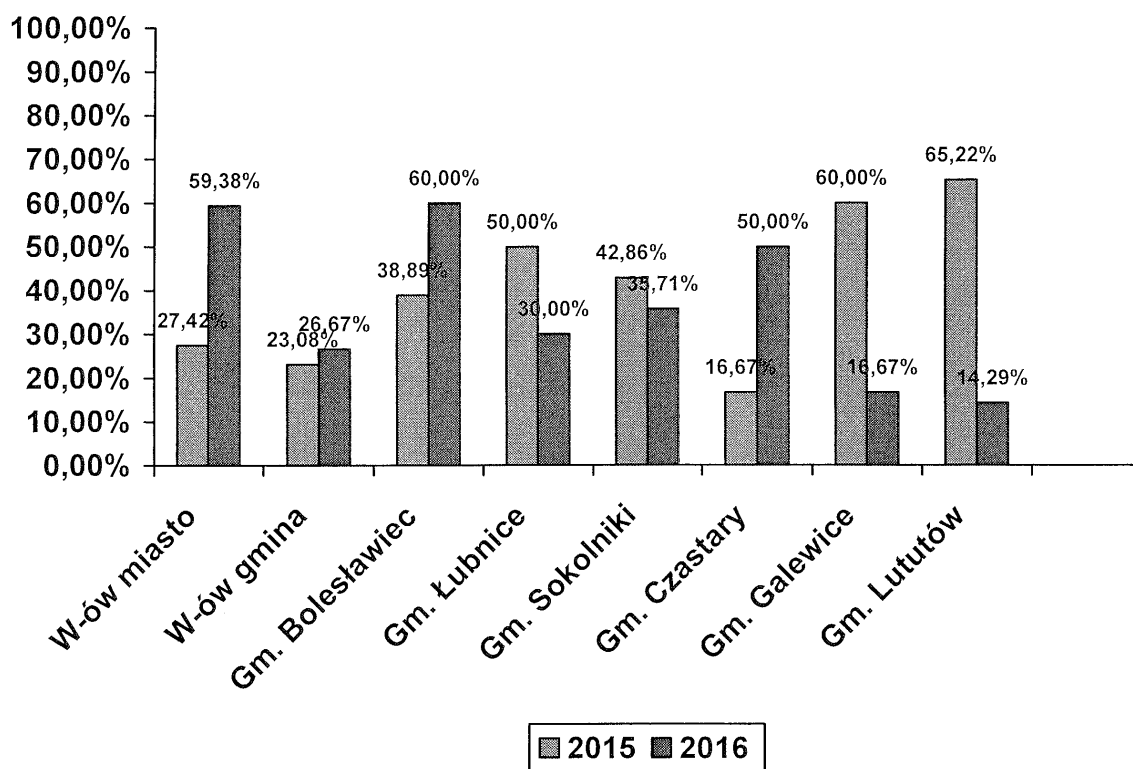
Analizując przestępczość w 7 kategoriach przestępstw szczególnie dokuczliwych dla społeczeństwa w roku 2016 w stosunku do roku 2015 nastąpił spadek stwierdzonych tego typu przestępstw na terenie miasta Wieruszów o 2 przestępstwa, gminy Bolesławiec o 12 przestępstw, Lututów o 32 przestępstwa (jest to konsekwencją realizacji w 2015 roku postępowania przygotowawczego wieloczynowego o przestępstwa kradzieży z włamaniem z 2014 roku aż 29 czynów). Przy jednoczesnym nieznacznym wzroście ilości stwierdzonych przestępstw na terenie gmin Wieruszów o 2 przestępstwa, Sokolniki o 2 przestępstwa, Czastary o 2 przestępstwa, Galewice o 2 przestępstwa i Łubnice o 4 przestępstwa.



Wykres nr 23: przestępstwa w siedmiu kategoriach stwierdzone na terenie miasta Wieruszów i poszczególnych gmin pow. wieruszowskiego w latach 2015 i 2016



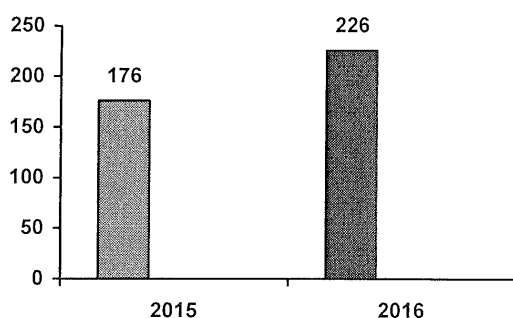
W roku 2016 najwyższa wykrywalność tego typu przestępstw miała miejsce na terenie miasta Wieruszów ( 59,38%) i gm. Bolesławiec (60%) gdzie przekroczyła 55%, wzrost wystąpił również na terenie gm. Wieruszów o 3,59 % , Czastary o 33,33% ,natomiast spadek wykrywalności odnotowano na terenie gm. Łubnice o 20,00% gm. Sokolniki 7,15%, gm. Galewice o 43,33%, gm. Lututów o 50,93 % ( znaczny spadek spowodowany postępowaniem wieloczynowym zakończonym w 2015 roku)



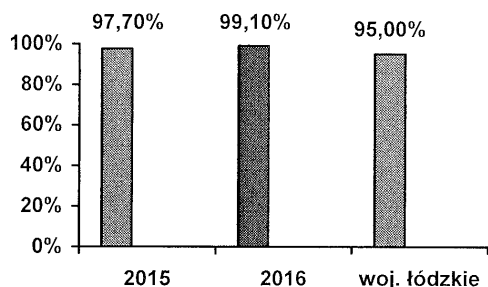
Wykres nr 24: wykrywalność przestępstw w siedmiu kategoriach na terenie miasta Wieruszów i poszczególnych gmin pow. wieruszowskiego w latach 2015 i 2016

## 6. PRZESTĘPCZOŚĆ NARKOTYKOWA

Przy 12 wszczętych w 2016r postępowaniach przygotowawczych o przestępstwa z ustawy o przeciwdziałaniu narkomanii osiągnięto wskaźnik wykrywalności na poziomie 99,1%. W porównaniu do roku poprzedniego przy 13 wszczętych postępowaniach przygotowawczych nastąpił wzrost wykrywalności o 1,4% ( w 2015 roku wskaźnik wykrywalności wyniósł 97,7%).



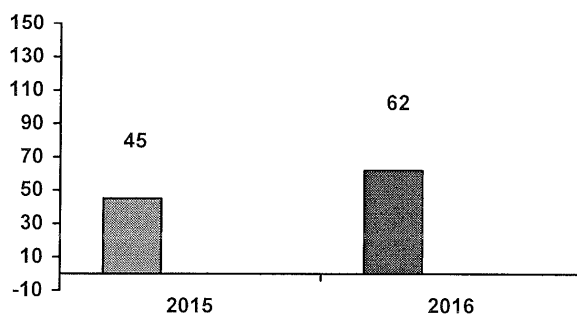
Wykres nr 25: Liczba przestępstw narkotykowych



Wykres nr 26: Skuteczność ścigania karnego przestępstw narkotykowych

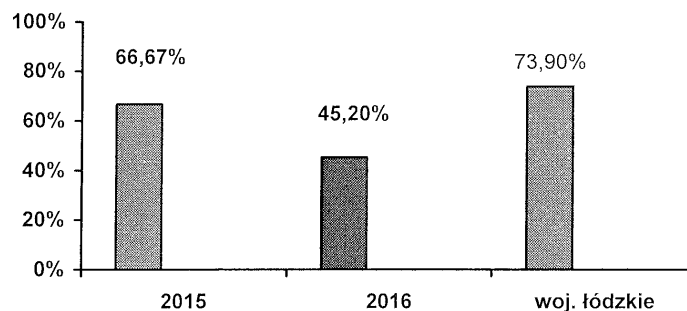
## 7. PRZESTĘPCZOŚĆ GOSPODARCZA

W 2016 roku stwierdzono 62 przestępstw o charakterze gospodarczym, wobec 45 przestępstw stwierdzonych w analogicznym okresie roku 2015.



Wykres nr 27: Liczba przestępstw gospodarczych na terenie powiatu

W 2016 roku nastąpił spadek wskaźnika wykrywalności przestępstw gospodarczych tj. o 21,50% w porównaniu do roku 2015. W 2016 roku wskaźnik wykrywalności wyniósł 45,20%. Przedmiotowa sytuacja jest wynikiem negatywnego trendu wzrostu przestępczości internetowej, a w szczególności dotyczącej oszustw przy zawieraniu transakcji na portalach aukcyjnych.



Wykres nr 28: Skuteczność ścigania karnego przestępstw gospodarczych

## II. REALIZACJA ZADAŃ PREWENCYJNYCH I RUCHU DROGOWEGO

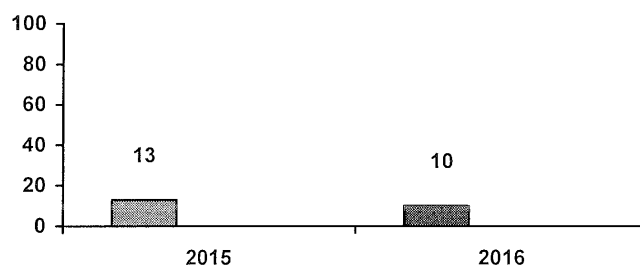
### 1. EFEKTYWNOŚĆ SŁUŻBY PATROLOWEJ

Na realizację zadań prewencyjnych składa się szereg czynności i przedsięwzięć mających wpływ na poziom bezpieczeństwa i porządku publicznego. Wynikają one z założeń strategicznych oraz bieżącej analizy przestępczości i niejednokrotnie decydują o skuteczności działania jednostki.

W analizowanym okresie katalog wymienionych czynności był bardzo szeroki. W niniejszym opracowaniu zostaną przedstawione te, które wpłynęły na obraz pracy jednostki.

#### 1.1 ZATRZYMANIA NA GORĄCYM UCZYNKU (17x7)

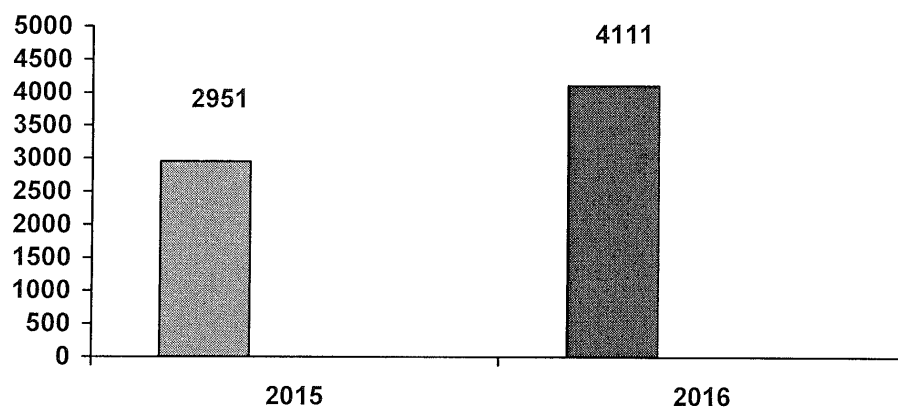
W roku 2016 dokonano zatrzymania 10 sprawców na gorącym uczynku – z wyłączeniem nietrzeźwych kierujących. W roku 2015 zatrzymano 13 sprawców, nastąpił spadek o 3 zatrzymania.



Wykres nr 29: Liczba zatrzymań na gorącym uczynku (17x7) (bez nietrzeźwych kierujących)

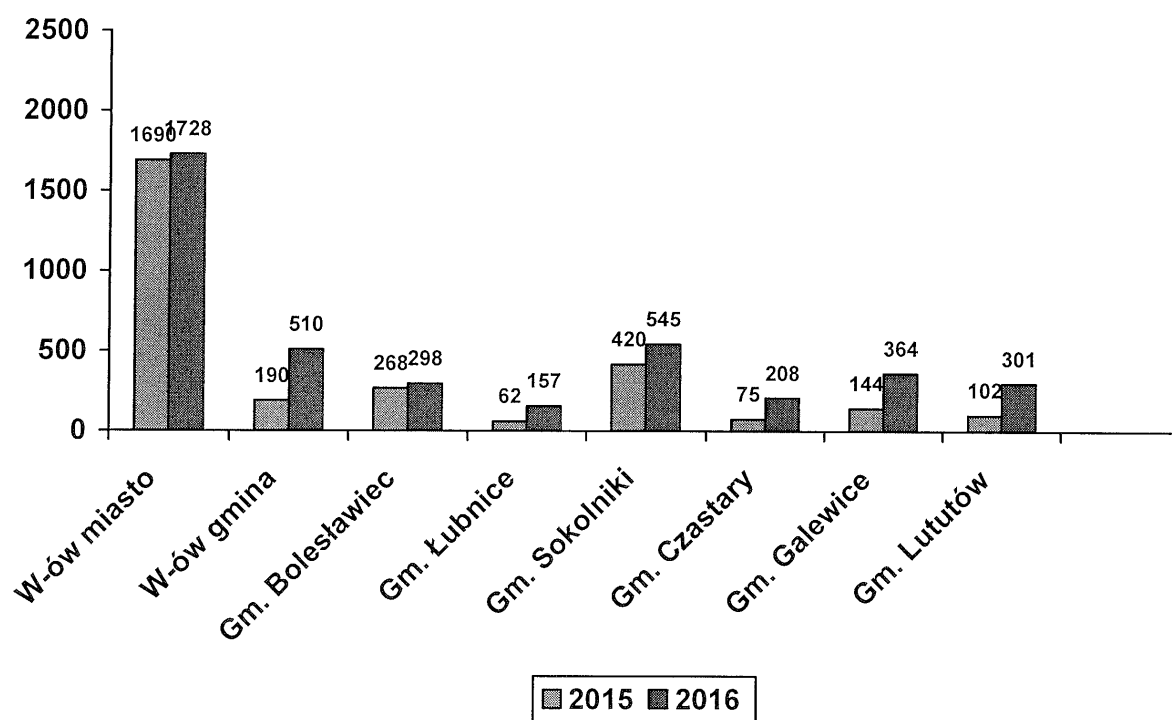
## 1.2 INTERWENCJE

W 2016 roku policjanci przeprowadzili ogółem 4111 interwencji. Nastąpił znaczny wzrost w porównaniu do roku poprzedniego o 1160 interwencji. Z ogółu przeprowadzonych w 2016 roku interwencji 560 były interwencjami domowymi.



Wykres nr 30: Liczba interwencji w latach 2015 i 2016

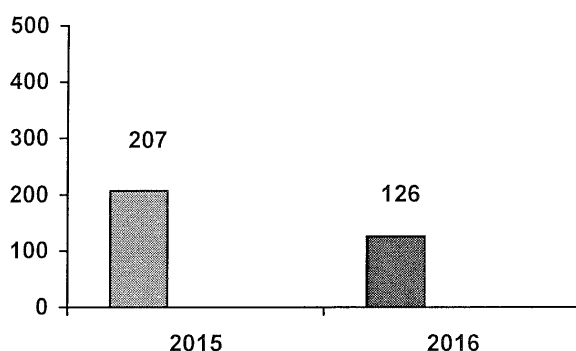
Największą liczbę interwencji policyjnych w 2016 roku tj. 1728 przeprowadzono na terenie miasta Wieruszów. ( 2015r - 1690) Należy stwierdzić, że na terenie pozostałych jednostek administracyjnych nastąpił wzrost ilości przeprowadzonych interwencji w stosunku do roku 2015. Na terenie gm. Wieruszów o 320 interwencji, gm. Bolesławiec o 30 interwencji, gm. Łubnice o 95 interwencji, gm. Sokolniki o 125 interwencji, gm. Czastary o 133 interwencje, gm. Galewice o 220, gm. Lututów o 199 interwencji.



Wykres nr 31: Liczba interwencji przeprowadzonych w roku 2015 i 2016 z podziałem na poszczególne gminy

### 1.3 DOPROWADZENIA I KONWOJE

W 2016 roku policjanci KPP w Wieruszowie wykonali 126 doprowadzeń i konwojów w tym do do miejsca zamieszkania - 7, do prokuratury - 25, do sądu -13, do zakładów karnych - 45, , do innych organów - 36. Nastąpił spadek o 81 tego typu czynności w porównaniu do roku ubiegłego. Należy dodać, że w przypadku doprowadzeń i konwojów służby policyjne uzależnione są od organów wydających w tym zakresie zarządzenia. Doprowadzenia to jeden z elementów, który w określony sposób generuje obciążenie służb prewencyjnych i eliminuje je z realizacji planowanych zadań patrolowych.



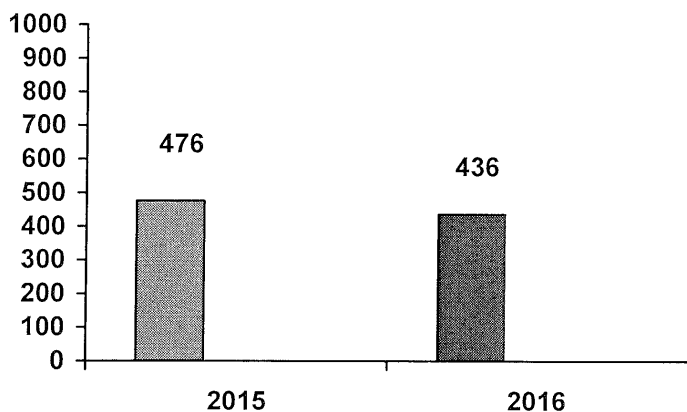
Wykres nr 32: Liczba wykonanych doprowadzeń i konwojów

## 2. SŁUŻBA DZIELNICOWYCH

Służba dzielnicowych w 2016 r., opierała się na utworzonej w 2012 r., strukturze rewiru dzielnicowych z kierownikiem i 7 dzielnicowymi. W każdej z siedzib gmin dzielnicowi pełnili swoje dyżury w utworzonych punktach przyjęć interesantów. Dyżury te umożliwiają ułatwienie kontaktu lokalnej społeczności z dzielnicowym odpowiedzialnym za swój rejon służbowy. Ponadto każdy dzielnicowy aktywnie uczestniczył w pracach zespołów interdyscyplinarnych oraz grup roboczych w ramach prowadzonych procedur przeciwdziałania przemocy w rodzinie tzw. „niebieskiej karty”. Zaangażowanie w pracach tych zespołów zostało dobrze ocenione i miało pozytywne odzwierciedlenie w nadesłanych podziękowaniach. Dzielnicowi w roku 2016 przeprowadzili ogółem 235 interwencji domowych, ujawnili 24 osoby poszukiwane, wykonali 37 doprowadzenia, wylegitymowali 3330 osoby, wykonali 1467 wywiady i ustalenia dla uprawnionych organów, ujawnili łącznie 689 wykroczenia za które nałożyli 542 mandaty karne, natomiast w 141 przypadkach zastosowano pouczenia, w 6 przypadkach sporządzili wnioski o ukaranie do sądu

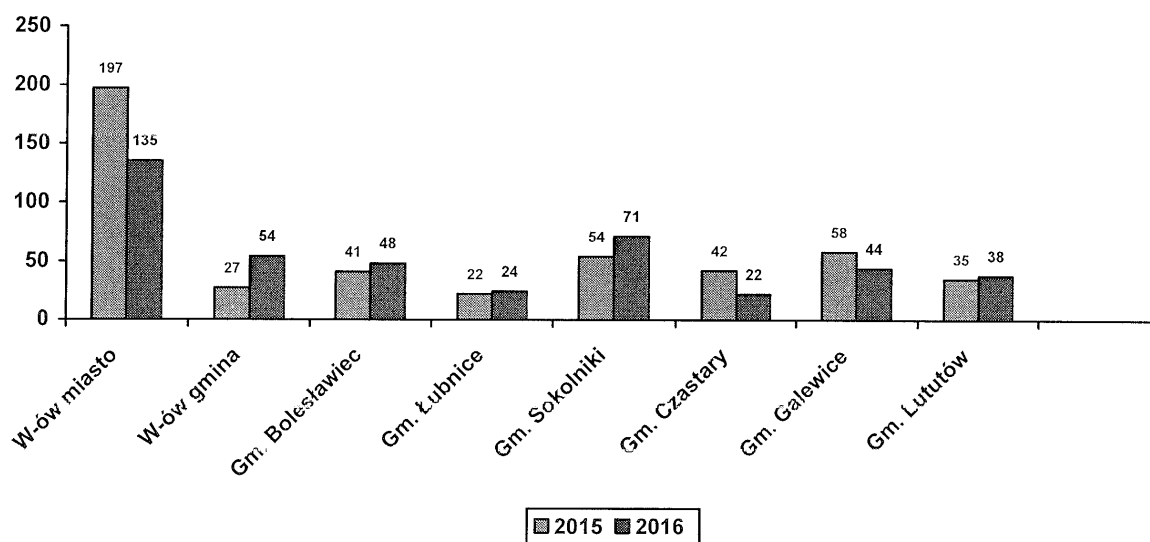
### 3. CZYNNOŚCI WYJAŚNIAJĄCE W SPRAWACH O WYKROCZENIA

Problematyka związana z prowadzeniem czynności wyjaśniających w sprawach o wykroczenia w KPP w Wieruszowie realizowana jest przez policjantów Zespołu do spraw Wykroczeń. W roku 2016 przeprowadzono łącznie 436 spraw w stosunku do 476 w roku 2015. Odnotowano spadek o 40 spraw.



Wykres nr 33: Liczba przeprowadzonych w roku 2015 i 2016 czynności wyjaśniających w sprawach o wykroczenia.

Biorąc pod uwagę kryterium administracyjne miejsca zaistnienia wykroczeń wobec których prowadzono czynności wyjaśniające w sprawie o wykroczenie w latach 2015 i 2016 wzrost nastąpił jedynie na terenie gm. Sokolniki o 17 wykroczeń, gm. Wieruszów o 27 wykroczeń, gm. Bolesławiec o 7 wykroczeń, gm. Łubnice o 2, gm. Lututów o 3 wykroczenia. Natomiast znaczny spadek odnotowano na terenie miasta Wieruszów o 62 wykroczenia, na terenie gminy Czastary o 20 wykroczeń oraz na terenie gminy Galewice o 14 wykroczeń.



Wykres nr 34: Liczba przeprowadzonych w roku 2015 i 2016 czynności wyjaśniających w sprawach o wykroczenia z podziałem na miasto Wieruszów i poszczególne gminy powiatu wieruszowskiego.

#### 4. PRZEJAZDY KIBICÓW PIŁKARSKICH

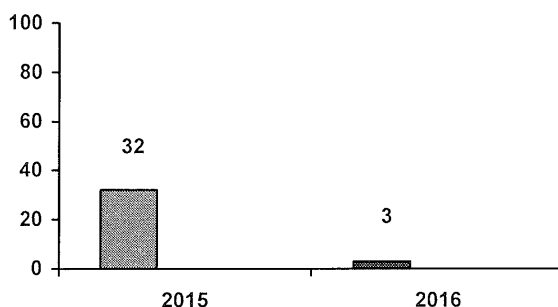
W analizowanym okresie czasu policjanci całej jednostki w okresie od lutego do grudnia uczestniczyli w zabezpieczeniach przejazdów kibiców wydarzeń sportowych przez teren powiatu wieruszowskiego głównymi ciągami komunikacyjnymi drogą ekspresową S – 8, drogami wojewódzkimi W008, W014 i 450. W podanym okresie ligowym praktycznie w każdym tygodniu przez kilka dni policjanci prewencji, ruchu drogowego i pionu kryminalnego wykonywali czynności służbowe w zakresie właściwego zabezpieczenia przejazdów kibiców. Bieżąco monitorowano trasy przejazdów, zabezpieczano miejsca postojów kibiców w tym miejsca obsługi podróżnych przy drodze ekspresowej S-8, stacje benzynowe, przydrożne parkingi oraz rejony przyległe do lokali gastronomicznych i placówek handlowych. Wielokrotnie działania służb skierowane były bezpośrednio na zapewnienie bezpieczeństwa w trakcie przejazdu antagonistycznie nastawionych do siebie "pseudokibiców" i nie dopuszczenie do konfrontacji siłowej. Należy nadmienić, że działania KPP w Wieruszowie w tym zakresie wspierane były niejednokrotnie przez funkcjonariuszy Oddziałów Prewencji w Łodzi

Powyższe czynności absorbowwały bardzo duże siły i środki, których nie można było w tym czasie skierować w inne miejsca zagrożone przestępczością lub wykroczeniami na terenie powiatu.

#### 5. PROBLEMATYKA NIELETNICH - ALKOHOLIZM, NARKOMANIA, PRZEMOC W RODZINIE

##### 5.1 PRZESTĘPCZOŚĆ NIELETNICH

W 2016 roku na terenie KPP Wieruszów zarejestrowano 3 czyny karalne popełnione przez 3 nieletnich, (w 2015 roku odnotowano 32 czyny karalne, które popełniło 22 nieletnich). Nie ujawniono nieletnich sprawców czynów karalnych u osób poniżej 13 roku życia.



Wykres nr 35: Przestępczość nieletnich ogółem na terenie podległym KPP Wieruszów

## 5.2 DEMORALIZACJA NIELETNICH

W 2016 roku ujawniono 49 nieletnich przejawiających zachowania świadczące o zagrożeniu demoralizacją ( w 2015 roku 59). Najczęściej była to młodzież spożywająca alkohol, aż 28 z nich znajdowało się pod działaniem alkoholu ( w 2015 - 46), 2 nieletnich doprowadzono do ośrodka wychowawczego ( w 2015 -1). Przeprowadzono 85 rozmów profilaktyczno – ostrzegawczych z nieletnimi. W 26 przypadkach pisemnie informowano rodziców o potrzebie zwiększenia nadzoru nad dzieckiem. Skierowano 136 pism i wniosków do Sądu Rodzinnego ( w 2015 – 112), doprowadzono do miejsca zamieszkania i przekazano opiekunom za poświadczeniem 14 nieletnich

Do najczęstszych objawów demoralizacji nieletnich można zaliczyć: palenie papierosów, spożywanie alkoholu, wagary.

Głównymi uwarunkowaniami demoralizacji nieletnich są:

- zaniedbania opiekuńcze i wychowawcze;
- patologiczne zachowania rodziców i opiekunów;
- niepodjęcie w odpowiednim czasie właściwych środków opiekuńczo - wychowawczych i resocjalizacyjnych;
- niepowodzenia szkolne;
- wpływ negatywnych zachowań rówieśniczych

## 5.3 PRZECIWDZIAŁANIE ALKOHOLIZMOWI WŚRÓD NIELETNICH

W ramach przeciwdziałania temu zjawisku policjanci KPP Wieruszów kontrolowali miejsca gromadzenia się młodzieży ze szczególnym zwróceniem uwagi na przypadki demoralizacji. W ramach akcji "Nielat" w 2016 roku policjanci przeprowadzili 82 kontrole placówek handlowych, gdzie sprzedawany jest alkohol informując sprzedających o konsekwencjach sprzedaży napojów alkoholowych osobom poniżej 18 roku życia. W analizowanym okresie na podległym terenie w szkołach gimnazjalnych i ponadgimnazjalnych przeprowadzono 28 spotkań, podczas których omawiana była tematyka alkoholizmu i narkomanii. W szczególności omawiane były konsekwencje prawne i społeczne tych zjawisk. W ramach przeciwdziałania temu zjawisku KPP Wieruszów w 2016 roku współdziałała z Gminnymi Komisjami Przeciwdziałania Alkoholizmowi, Powiatowym Centrum Pomocy Rodzinie, Miejskim Ośrodkiem Pomocy Społecznej oraz Starostwem Powiatowym. Współpraca polegała na przekazywaniu informacji o osobach uzależnionych i współuzależnionych oraz podejmowaniu działań naprawczych i pomocowych. W ramach współpracy z komisjami alkoholowymi policjanci uczestniczyli w kontrolach placówek sprzedających alkohol.

W 2016 roku na terenie działania naszej jednostki ujawniono 28 nieletnich w wieku od 13 do 18 roku życia znajdujących się pod działaniem alkoholu. Przypadki te ujawniano zazwyczaj w weekendy (piątek, sobota) - najwięcej odnotowano takich przypadków w okresie wakacyjnym oraz przed i po rozpoczęciu roku szkolnego. Jak wynika z naszych ustaleń młodzież najczęściej spożywała alkohol w postaci piwa ale również wódkę. Kilku małoletnich wprowadziło się w stan upojenia i były to osoby, które spożywały alkohol regularnie bez wiedzy rodziców. Małoletni najczęściej wchodzi w posiadanie alkoholu otrzymując go od anonimowych mężczyzn, lub osoby pełnoletniej ze swojego środowiska. Każdorazowo o ujawnionych przypadkach demoralizacji polegającej na spożywaniu alkoholu przez małoletnich informacje przekazywane są do sądu rodzinnego i nieletnich. Nieletni znajdujący się pod działaniem alkoholu doprowadzani są przez policjantów do miejsca zamieszkania, lub przekazywani za poświadczeniem opiekunom.



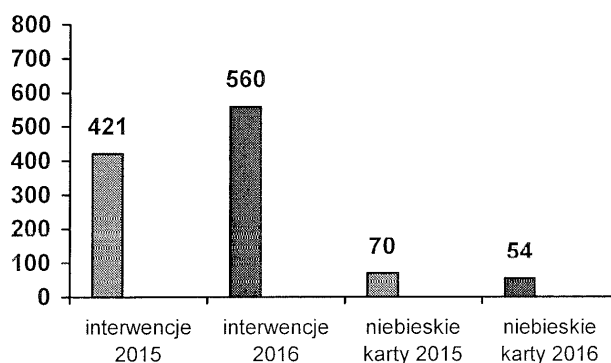
## 5.4 PROGRAMY PREWENCYJNE I INICJATYWY NA RZECZ ZAPOBIEGANIA PRZESTĘPCZOŚCI W ŚRODOWISKACH NIELETNICH

Do własnych przedsięwzięć na rzecz przeciwdziałania demoralizacji nieletnich można zaliczyć różnego rodzaju działania profilaktyczne w szkołach przeznaczone dla dzieci i młodzieży. Spotkania organizowane były również podczas letniego i zimowego wycieczki. W 2016 roku przeprowadzono łącznie 28 spotkań z dziećmi i młodzieżą. Najczęstszą tematyką spotkań było: odpowiedzialność nieletnich z Ustawy o postępowaniu nieletnich, problematyka alkoholizmu, narkomanii i stosowania dopalaczy, cyber przemoc, przestępstwa z nienawiści, handel ludźmi oraz przemoc w rodzinie. Realizowano takie działania jak: „Bezpieczne Ferie”, „Bezpieczne Wakacje”, Turniej „Policyjna Akademia Bezpieczeństwa”, Turniej „Bezpieczeństwa w Ruchu Drogowym”, „Ogólnopolski Głos Profilaktyki”, „Bezpieczny Internet”, „Tu jest bezpiecznie! Powiat wierszowski”. KPP Wieruszów wspierała również szkoły biorące udział w projekcie „Bezpieczna Szkoła” i „Szkoła Bez Przemocy”. W okresie rozpoczęcia roku szkolnego przeprowadzono lekcje instruktazowe dla uczniów klas pierwszych gimnazjów, na których uświadamiano ich o odpowiedzialności karnej z Ustawy o postępowaniu w sprawach nieletnich. Na spotkaniach podawane są przykłady zachowań, które skutkują konfliktem z prawem.

W ramach programów prewencyjnych KPP Wieruszów w analizowanym okresie czasu przeprowadzała raz w miesiącu samodzielne działania „Nielat”. Podczas realizacji programów policjanci współdziałali z lokalną społecznością i samorządami.

## 6. PRZEMOC W RODZINIE

W 2016 roku przeprowadzono 560 interwencji domowych w stosunku do 421 interwencji przeprowadzonych w roku 2015. Zanotowano wzrost o 139 interwencji. W analizowanym okresie sprawozdawczym nastąpił nieznaczny spadek liczby przyjętych niebieskich kart która ukształtowała się na poziomie - 54 w stosunku do 70 w roku 2015. Zanotowano natomiast nieznaczny wzrost liczby małoletnich pokrzywdzonych przemocą z 15 w 2015 roku do 16 w 2016 roku.



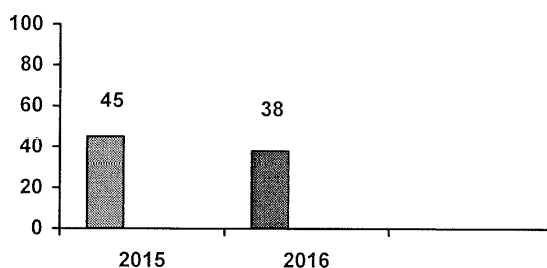
Wykres nr 36: Ilość interwencji i niebieskich kart

W związku z programem „Niebieskiej Karty” osoby pokrzywdzone otrzymują bezpośrednią pomoc w ramach kompetencji Policji oraz szczegółową informację o swoich prawach. Efektami tego programu są wszczęte postępowania karne, ujawnione i zgłoszone podczas przeprowadzanych interwencji oraz przesłane informacje do odpowiednich służb społecznych. KPP w Wieruszowie w w/w tematyce współpracuje z Powiatowym Centrum Pomocy Rodzinie i Ośrodkami Pomocy Społecznej przekazując informacje w sprawach rodzin które potrzebują pomocy. Dzielnicy na bieżąco utrzymują kontakt z rodzinami gdzie występuje przemoc. Policjanci uczestniczą również w gminnych komisjach interdyscyplinarnych oraz komisjach alkoholowych. Tematyka przemocy w rodzinie na terenie działania KPP Wieruszów wielokrotnie poruszana była na łamach lokalnych czasopism przez oficera prasowego jednostki w celu przeciwdziałania obojętności rodziny i najbliższych na tego typu problemy.

## 7. BEZPIECZEŃSTWO W RUCHU DROGOWYM

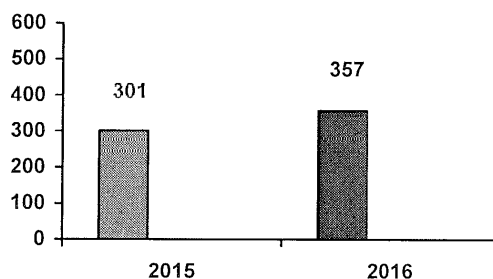
### 7.1 WYPADKI DROGOWE I KOLIZJE

W roku 2016 na terenie działania Komendy Powiatowej Policji w Wieruszowie zaistniało 38 wypadków drogowych i 357 kolizji drogowych. W wypadkach zginęło 5 osób, a 44 odniosło obrażenia ciała. W porównaniu do 2015r. zmniejszyła się ilość wypadków o 7.



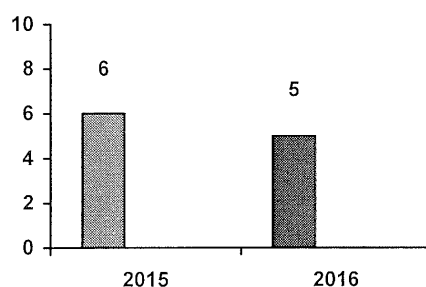
Wykres nr 37: Wypadki drogowe na terenie działania KPP Wieruszów

W roku 2016 odnotowano wzrost ilości kolizji drogowych o 56.



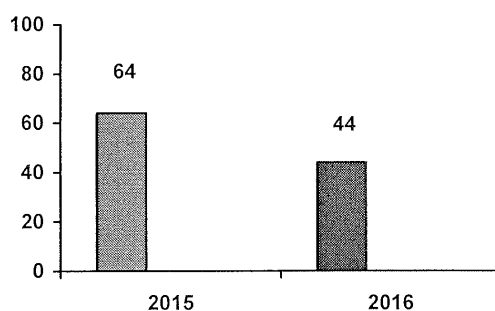
Wykres 38: Kolizje drogowe na terenie KPP Wieruszów

W porównaniu z rokiem 2015 zmalała ilość osób zabitych w wypadkach drogowych o 1 osobę.



Wykres 39: Liczba osób zabitych w wypadkach drogowych

W 2016 roku 44 osoby zostały ranne w wypadkach drogowych. W porównaniu do roku 2015 liczba osób rannych zmalała o 20 osób.



Wykres 40: Liczba osób rannych w wypadkach drogowych

Przyczyny zdarzeń drogowych	Wypadki	Kolizje
Niedostosowanie prędkości do warunków ruchu	7	78
Nieudzielanie pierwszeństwa przejazdu	6	48
Jazda po niewłaściwej stronie drogi	2	2
Niezachowanie bezp. odl. między pojazdami	2	26
Gwałtowne hamowanie	1	0
Zmęczenie zaśnięcie	3	14
Inne przyczyny z winy kierujących	1	10
Zdarzenia z innych przyczyn	1	43
Zdarzenia z winy pieszych	4	2
<b><u>Ogółem zdarzeń:</u></b>	<b><u>38</u></b>	<b><u>357</u></b>
<i>Ranni ogółem:</i>	<i>44</i>	-----
<i>Zabici ogółem:</i>	<i>5</i>	-----

Tabela 1: Przyczyny wypadków i kolizji drogowych w latach 2015 i 2016

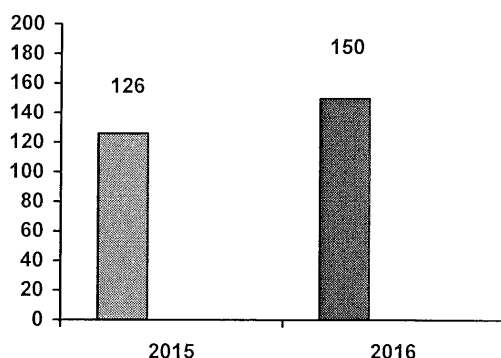
## 7.2 NIETRZEŻWI UŻYTKOWNICY DRÓG

Nietrzeźwi kierujący pojazdami w 2016 roku spowodowali następujące zdarzenia:

- wypadki drogowe - 1
- kolizje drogowe - 21

W wyniku których 1 osoba została ranna. Natomiast nietrzeźwi piesi spowodowali 1 wypadek.

Wydział Ruchu Drogowego ujawnił w 2016r. 150 nietrzeźwych kierujących tj. o 24 więcej niż w roku 2015 w którym ujawniono 126 kierujących.



Wykres nr 41: Zatrzymani nietrzeźwi kierujący

## 7.3 PODJĘTE DZIAŁANIA NA RZECZ POPRAWY BEZPIECZEŃSTWA W RUCHU DROGOWYM

Wydział Ruchu Drogowego prowadził stałe rozpoznanie stanu zagrożenia bezpieczeństwa w ruchu drogowym. Dyslokacja służby dostosowywana była do występujących zagrożeń. Najwięcej służb było planowanych na drodze W008 i drogach powiatowych. W związku z oddaniem do użytku drogi ekspresowej S8 zmieniła się radykalnie organizacja ruchu. Zmiany te w dalszym ciągu będą występowały na drogach powiatu wieruszowskiego (wprowadzenie zakazów ruchu dla pojazdów ciężarowych), a tym samym WRD będzie musiał podejmować nowe wyzwania w celu zapewnienia bezpieczeństwa na drogach.

Do przyczyn powstałego zagrożenia w 2016r. należy zaliczyć coraz większe nasilenie ruchu kołowego i pieszych oraz dające się zauważyć lekceważenie przepisów ruchu drogowego przez pieszych, w tym naruszanie obowiązku poruszania się poza obszarem zabudowanym z elementami odblaskowymi, pogarszający się stan nawierzchni niektórych dróg powiatowych i gminnych.

Wydział Ruchu Drogowego utrzymywał stałe kontakty ze szkołami na terenie powiatu. Prowadzone były pogadanki i zajęcia praktyczne z dziećmi dot. bezpieczeństwa w ruchu drogowym. Bardzo dobrze układała się współpraca ze Starostwem Powiatowym oraz Powiatowym Zarządem Dróg w Wieruszowie. Prowadzone były lustracje dróg, a w uzasadnionych przypadkach wprowadzane były nowe organizacje ruchu. Bardzo duży nacisk kładziony był na budowę chodników dla pieszych i dróg dla rowerów.

W celu przeciwdziałania zagrożeniu bezpieczeństwa w ruchu drogowym Wydział Ruchu Drogowego prowadził następujące działania:

- „Prędkość”
- „Niechronieni uczestnicy ruchu drogowego”
- „Alkohol i Narkotyki” „Trzeźwy poranek”
- „Pasy”
- „BUS I TRUCK”

Ponadto prowadzone były działania skierowane na bezpieczeństwo dzieci takie jak:

- „Bezpieczne wakacje”
- „Bezpieczne ferie”

Realizowano również założenia " Programu poprawy bezpieczeństwa pieszych w ruchu drogowym na lata 2015-2016 na terenie powiatu wieruszowskiego" oraz " Wojewódzkiego programu bezpieczny i trzeźwy na drodze"

W 2016r. policjanci WRD ujawnili 5374 wykroczenia drogowe. Nałożyli 4648 mandatów karnych, sporządzili 39 wniosków o ukaranie oraz zastosowali 687 pouczeń.

## **8. STAN DYSCYPLINY SŁUŻBOWEJ**

W 2016 roku w Komendzie Powiatowej Policji w Wieruszowie rozpatrzono 8 skarg w ramach prowadzonych postępowań wyjaśniających we własnym zakresie i w ustawowym terminie, wzrost o 167 % - czyli o 5 skarg w stosunku do roku ubiegłego.

Analiza skarg wykazała, iż zarzuty w 2016 roku zakwalifikowano w następujących kategoriach:

- III/1 – sposób przeprowadzenia interwencji – 3 zarzuty ( 2 zarzuty potwierdzone);
- III/2 – czynności dochodzeniowo śledcze – 1 zarzut (niepotwierdzony);
- III/4a – postępowanie w sprawach o wykroczenia - mandatowe- – 1 zarzut (niepotwierdzony);
- III/4b – postępowanie w sprawach o wykroczenia -pozostałe- – 2 zarzuty (1 potwierdzony);
- III/7 – Bezczyorność, opieszałość – 2 zarzuty (1 potwierdzony);
- III/9 – czynności wykonywane przez funkcjonariuszy zaklasyfikowane jako inne - 4 zarzuty ( 1 potwierdzony);
- VII – niekulturalny stosunek do obywatela – 4 zarzuty (1 potwierdzony);

Wskaźnik potwierdzalności skarg ukształtował się na poziomie 50%.

Wobec zatrudnionych na dzień 31 grudnia 2016 roku 70 funkcjonariuszy Komendy Powiatowej Policji w Wieruszowie na 1 policjanta przypadło 0,11 % skargi. Nie odnotowano skarg przeterminowanych.

W 2016 r. ogółem przyjęto 14 interesantów, którzy w ramach skarg i wniosków zostali przyjęci przez Komendanta Powiatowego Policji w Wieruszowie oraz Zastępcę.

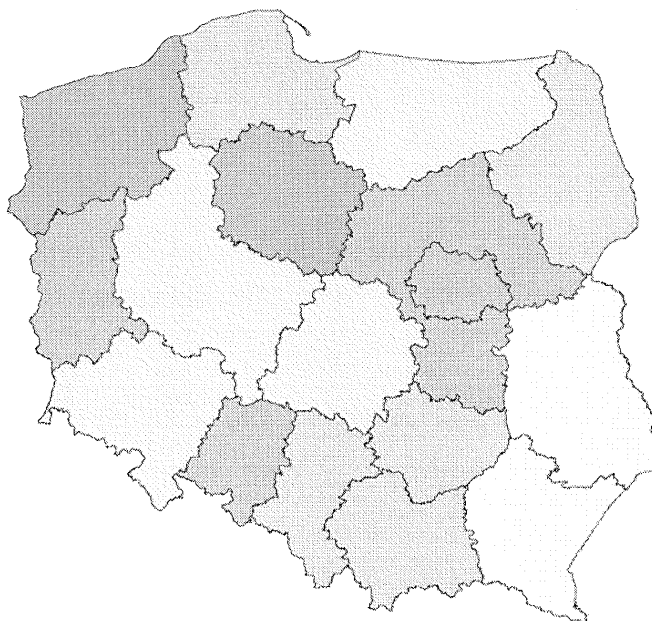
## 9. KRAJOWA MAPA ZAGROŻEŃ BEZPIECZEŃSTWA NA TERENIE KOMENDY POWIATOWEJ POLICJI W WIERUSZOWIE

Na terenie działania Komendy Powiatowej Policji Wieruszowie w dniu 31.12.2016 roku odnotowano ogółem **140 zagrożeń**

Z czego stwierdzono zagrożeń:

Potwierdzonych: 36 zagrożeń

Niepotwierdzone: 104 zagrożenia



## 10. WSPÓŁPRACA O ORGANAMI SAMORZĄDU TERYTORIALNEGO POWIATU WIERUSZOWSKIEGO

Współpraca samorządu gminnego z organami Policji jest w dużej części zbieżna z zasadami współpracy tej służby z gminą. Dotyczy to choćby samych zadań powiatu w tym zakresie, które zakładają zapewnienie bezpieczeństwa obywateli oraz porządku publicznego. W rzeczywistości gminy powiatu wieruszowskiego mają znaczny udział w dofinansowywaniu inwestycji modernizacyjnych bądź infrastrukturalnych, takich jak np. dofinansowanie do zakupu radiowozów czy też zakupu sprzętu biurowego. Na terenie powiatu wieruszowskiego zdecydowanie pozytywnie należy ocenić współdziałanie gmin i Policji na rzecz poprawy bezpieczeństwa i ochrony porządku publicznego mieszkańców powiatu. Do takich elementów należy zaliczyć bardzo częste dofinansowanie jednostek samorządu gminnego do zakupu samochodu czy wyposażenia komendy w Wieruszowie, ponadto należy pamiętać o przekazaniu w 2015 i 2016 roku przez gminę środków finansowych z przeznaczeniem na rekompensatę pieniężną za ponadnormatywny czas służby dla policjantów KPP w Wieruszowie, w czasie którego funkcjonariusze patrolowali ulicę miasta Wieruszów. Służba była pełniona w patrolach pieszych w celu zapewnienia bezpośredniego kontaktu z osobami przebywającymi na patrolowanym rejonie. Dyslokacja służb wynikała z bieżących potrzeb mieszkańców terenu objętego porozumieniem, ale również z analizy stanu bezpieczeństwa prowadzonej w KPP Wieruszów. Działania Policji w trakcie służb odpowiadały potrzebom społeczności miasta i gminy Wieruszów i występujących na tym terenie zagrożeniom.

Środki przekazane od samorządów lokalnych dla Komendy Powiatowej Policji w Wieruszowie:

<b>Przeznaczenie:</b>	<b>Rok 2015</b>	<b>Rok 2016</b>
<i>Służby ponadnormatywne</i>	7700 zł zł	4992 zł
<i>Dofinansowanie do pojazdu</i>	40,000 zł	32,500zł
<i>Zakup urządzeń biurowych</i>	4808,07 zł	-----
<i>Dofinansowanie do psa służb.</i>	-----	3000 zł
<i>Kwota ogółem:</i>	52508,07 zł	40492

Tabela 2: Środki finansowe przekazane Komendzie Powiatowej Policji w Wieruszowie

### III. PODSUMOWANIE

Teren powiatu wieruszowskiego to rejon przede wszystkim o niewielkiej gęstości zaludnienia. Najważniejszym obszarem z punktu widzenia występujących zagrożeń to oczywiście miasto i gmina Wieruszów. Znaczny wpływ na skalę przestępczości wywierały czynniki społeczno- demograficzne, w tym niskie dochody, rozwarstwienie społeczne, zmiana struktury wiekowej, bezrobocie, patologie społeczne, migracje i brutalizacja życia społecznego. Ponadto na strukturę i poziom przestępczości wywierały wpływ zachowania sprawców, które ulegają ciągłym zmianom. Wymienione elementy wzięto pod uwagę podczas realizacji zadań określonych w planach i poleceniach przełożonych.

Analiza powyższych danych statystycznych wskazuje, iż KPP w Wieruszowie osiągnęła w 2016 roku dobre wyniki w zakresie wykrywalności ogólnej przestępstw, wykrywalności przestępstw kryminalnych, i narkotykowych. Zanotowano zdecydowany spadek ilości przestępstw w 7 kategoriach przestępstw szczególnie uciążliwych dla społeczeństwa przy jednoczesnym zdecydowanym wzroście wskaźnika wykrywalności. W 2016 roku nie odnotowano przestępstw rozbójniczych w przeciwieństwie do roku 2015 gdzie odnotowano 5 przestępstw w tej kategorii.

W 2016 roku zanotowano spadek wykrywalności przestępstw kradzieży cudzej rzeczy, przy jednoczesnym wzroście ilości stwierdzonych przestępstw. Biorąc to pod uwagę w roku 2017 podejmowane będą intensywne działania o charakterze prewencyjnym i kryminalnym, mające na celu zapobieganie tego typu przestępstwom jak również podniesienie wskaźnika ich wykrywalności.

Bardzo duże znaczenie dla funkcjonowania Komendy Powiatowej Policji w Wieruszowie w roku 2016 miała bardzo dobra współpraca z samorządem powiatowym oraz samorządami gminnymi, szczególnie z punktu widzenia świadomości i wspólnego poczucia odpowiedzialności w zakresie zapewnienia ładu i porządku publicznego na terenie powiatu wieruszowskiego. Zrozumienie znaczenia roli, jaką może odgrywać każdy ze współpartnerów jest niezwykle owocne w utrzymaniu poczucia bezpieczeństwa mieszkańców naszego regionu. W związku z tym obrane kierunki należy kontynuować z dotychczasową determinacją. Wyrazy wdzięczności należą się szczególnie reprezentantom władz powiatowych i samorządowych.

Nierozzerwalnie z realizacją zadań policyjnych związana jest współpraca z Prokuraturą Rejonową w Wieluniu. Analiza tej współpracy wskazuje, że nadzór merytoryczny jak i współpraca w trakcie poszczególnych czynności pozwala na osiągnięcie zadowalających wyników jak i satysfakcji. Szczególne uznanie należy się kierownictwu prokuratury i prokuratorom, którzy na stałe nadzorują postępowania prowadzone przez wieruszowską policję.

Duże znaczenie miała i ma ścisła współpraca z Komendą Powiatową Państwowej Straży Pożarnej oraz jednostkami ochotniczymi z terenu powiatu podczas realizacji zadań związanych z poszukiwaniem osób zaginionych, obsługi zdarzeń drogowych i innych gdzie występowało bezpośrednie zagrożenie dla życia, zdrowia i mienia ludzi.

#### IV. WNIOSKI

Na podstawie przedstawionej analizy, a także w obliczu nowych wyzwań najważniejszymi zadaniami w roku 2017 będzie:

1. Doskonalenie efektywności pełnienia służby patrolowej i obchodowej w celu zatrzymywania sprawców na gorącym uczynku;
2. Dążenie do odzyskania utraconego mienia niezwłocznie po uzyskaniu informacji o zdarzeniu i dokonywanie zabezpieczenia majątkowego u sprawców przestępstw;
3. Systematyczna i efektywna praca na rzecz pozyskania informacji w zakresie ujawniania czynów oraz ustalenia ich sprawców;
4. Podejmowanie działań zapobiegawczych w popełnianiu przestępstw i wykroczeń w zakresie prewencji kryminalnej;
5. Systematyczne organizowanie spotkań z dziećmi i młodzieżą na temat propagowania przepisów ruchu drogowego;
6. Zwiększenie działań represyjnych w stosunku do kierujących pojazdami z punktu widzenia ignorancji zachowania podstawowych zasad bezpieczeństwa oraz w stosunku do niechronionych uczestników ruchu (pieszych) w zakresie łamania przepisów używania elementów odblaskowych w porze nocnej poza terenem zabudowanym;
7. Skuteczne eliminowanie nietrzeźwych użytkowników dróg;
8. Zwiększenie obecności dzielnicowych w wyznaczonym rejonie służbowym;
9. Dążenie do utrzymania wysokiej jakości pracy policjantów służb kryminalnych na miejscu zdarzenia poprzez sporządzanie dokumentacji oraz zabezpieczanie śladów kryminalistycznych;
10. Efektywne i skuteczne prowadzenie postępowań przygotowawczych we współpracy z osobami pokrzywdzonymi jak i nadzorującymi te postępowania prokuratorami;
11. Przestrzeganie praw człowieka podczas realizacji wszystkich rodzajów czynności policyjnych.
12. Obiektywne i skuteczne realizowanie czynności w zakresie prowadzonych postępowań skargowych;
13. Położenie szczególnego nacisku na poziom etyki zawodowej policjantów;
14. Racjonalne wykorzystanie środków transportu, materiałów biurowych i środków związanych z utrzymaniem obiektów będących w posiadaniu policji;
15. Kontynuowanie efektywnej współpracy z samorządem powiatowym, z samorządami gminnymi oraz innymi podmiotami na rzecz zapewnienia ładu i porządku publicznego na terenie powiatu wieruszowskiego.



Podjęte działania w roku 2017 będą kontynuacją realizacji dotychczasowych przedsięwzięć przy uwzględnieniu przedstawionych wniosków. W obliczu braku nowych zjawisk uwaga zostanie skoncentrowana na jakości wykonywanych czynności i efektywnym wykorzystaniu obecnych możliwości techniczno- organizacyjnych. Przeprowadzona ocena będzie wyznacznikiem do opracowania harmonogramu zadań i kontynuowania realizacji zadań określonych w miernikach i obszarach monitorowanych Komendanta Głównego Policji i Komendanta Wojewódzkiego Policji Łodzi.

Wyk/Opr.: st. sierż. K.Ostrycharz